



Rodzina

ZADANIA EDUKACYJNE DLA
PRZEDSZKOLAKÓW




 logopestka.pl







Rodzina

Nazwij członków tej rodziny. Pokoloruj obrazek.



✂ Wytnij obrazki. Dopasuj w odpowiednie miejsca w tabelce na kolejnej stronie.



Dopasuj obrazki z poprzedniej strony w odpowiednie miejsca.

dzieci			
dorośli			

Dokończ wzór. Nazwij osoby i przedmioty.




✂ Wytnij i przyklej odpowiednie miejsce oznaczone znakiem zapytania.



Pokoloruj pole z literą, która występuje na początku wyrazu.



G	D	T
---	---	---




F	B	P
---	---	---



U	M	W
---	---	---



B	D	P
---	---	---



D	K	T
---	---	---



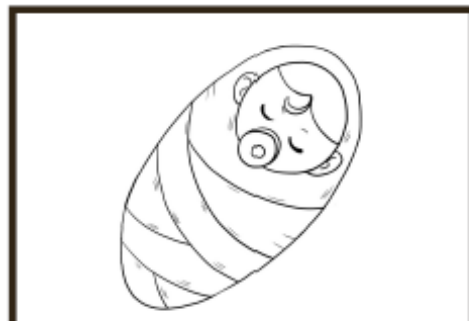
M	W	U
---	---	---



S	I	J
---	---	---



B	K	D
---	---	---



N	M	O
---	---	---



G	C	S
---	---	---



B	P	T
---	---	---

Połącz litery z odpowiednimi polami, tak aby utworzyły nazwę prezentowanej osoby.



T

T

A

A

--	--	--	--

Wytnij i ułóż domino. Dopasuj wyraz do obrazka.

START

rodzina



mama



tata



siostra



brat



niemowlę




babcia




dziadek

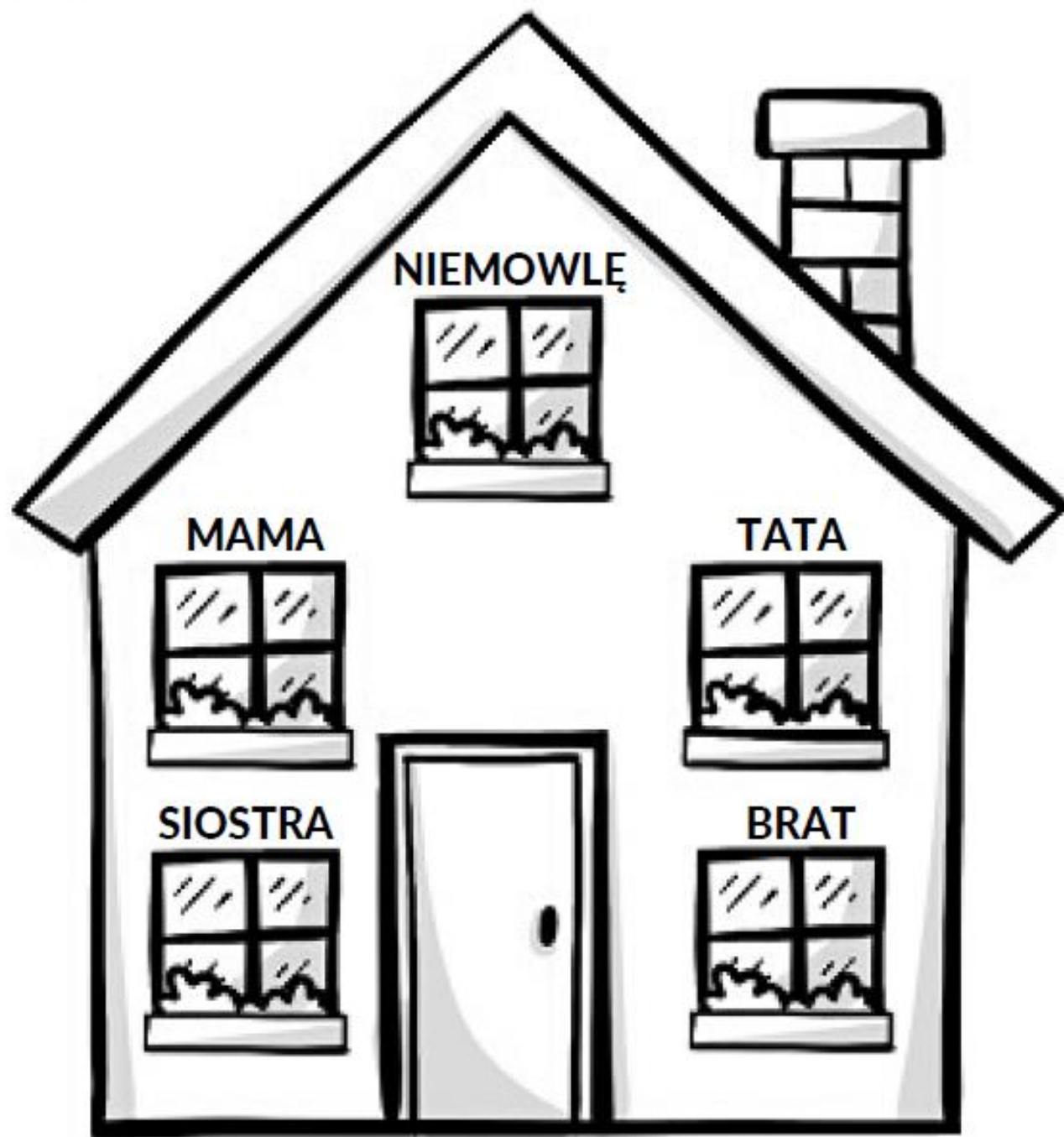
Narysuj drogę. Gdzie mieszkają te osoby?



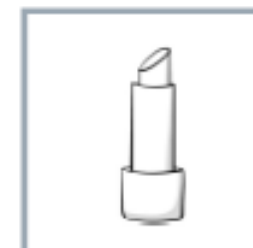
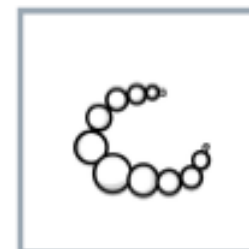
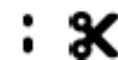

Narysuj drogę. Gdzie mieszkają te osoby?



Zabawa oddechowa. Przenieś mieszkańców domu w odpowiednie miejsca za pomocą słomki.




Przeczytaj zdania poniżej (samodzielnie lub z pomocą osoby dorosłej). Następnie dopasuj odpowiednie przedmioty.



To mama. Mama nosi korale i maluje usta szminką.
Lubi chodzić z psem na spacer i dbać o kwiaty.

Przeczytaj zdania poniżej (samodzielnie lub z pomocą osoby dorosłej). Następnie dopasuj odpowiednie przedmioty.



To tata. Tata nosi krawat i pasek w spodniach.
Lubi czytać książki. Lubi wędrować po górach z rodziną

Połącz linią pary. Wykorzystaj kredkę lub ołówek.



*Która para to: rodzice, rodzeństwo, dziadkowie?

GRA PLANSZOWA

Co lubię robić z ... ?

INSTRUKCJA

Przygotuj:

- kostkę do gry
- pionki
- wydrukowaną planszę

Zasady gry

- Gdy staniesz na polu z obrazkiem **osoby** - powiedz, co lubisz robić z tą osobą.
- Gdy staniesz na polu z obrazkiem **przedmiotu** - powiedz, z kim lubisz bawić się tym przedmiotem.
- Gdy staniesz na polu z **serduszkiem** - przesuwasz się o 1 pole do przodu.
- Gdy staniesz na polu z **dłonią** - tracisz kolejkę.

Wygrywa ten, kto pierwszy dotrze na metę.

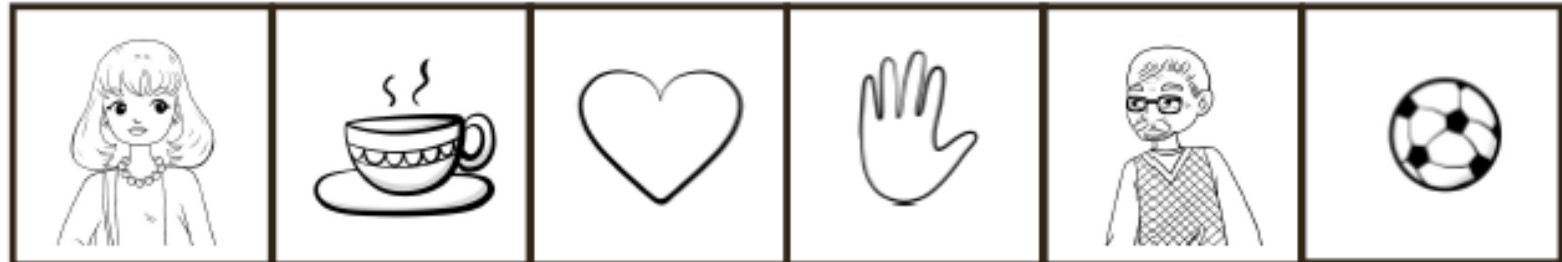
Powodzenia! :)

GRA PLANSZOWA

Co lubię robić z ... ?



START



META

