



„PISANKOWE ZABAWY BUZI I JĘZYKA”

Ćwiczenie polega na wykonywaniu przez dziecko różnych ruchów narządów mowy (języka, warg, policzków i żuchwy), zgodnie z poleceniami przypisanymi do każdej z 18 pisanek. Każda pisanka symbolizuje inne zadanie artykulacyjne.

Dziecko losuje lub wskazuje pisankę, a następnie wykonuje przypisane do niej ćwiczenie, np. porusza językiem w określony sposób, układa wargi, otwiera i zamyka buzię lub kontroluje napięcie mięśni.

Ćwiczenia obejmują m.in.:

- ✓ unoszenie, przesuwanie i napinanie języka,
- ✓ dotykanie językiem różnych miejsc w jamie ustnej (zęby, podniebienie),
- ✓ wykonywanie ruchów okrężnych i liniowych językiem,
- ✓ wzmacnianie warg poprzez ich zaciskanie, rozciąganie i zaokrąglanie,
- ✓ ćwiczenia policzków (np. nadymanie, wypuszczanie powietrza),
- ✓ kontrolowanie otwierania i zamykania ust.



Dzięki temu dziecko:

- ✓ rozwija sprawność i precyzję ruchów artykulatorów,
- ✓ uczy się kontroli nad narządami mowy,
- ✓ przygotowuje się do poprawnej wymowy głosek.

Uwaga!

Pisanki mogą też zostać wykorzystane jako gra memory.






©LOGOkreacja



©LOGOkreacja



©LOGOkreacja



©LOGOkreacja



©LOGOkreacja



©LOGOkreacja



©LOGOkreacja




©LOGOkreacja



©LOGOkreacja

<p>Kłaskamy językiem.</p>	<p>Kierujemy językiem na boki w buzi.</p>	<p>Malowanie kótek czubkiem języka na podniebieniu.</p>
<p>Przytrzymujemy naprężony język za górnymi zębami 5, 10, 15 sekund.</p>	<p>Przejeżdżamy językiem po zębach od strony wewnętrznej i zewnętrznej.</p>	<p>Otwieramy i zamykamy buzię.</p>
<p>Przejeżdżanie językiem od górnych zębów w tył po podniebieniu.</p>	<p>Malowanie kresek czubkiem języka na podniebieniu.</p>	<p>Delikatne przygryzanie całej szerokości języka zębami.</p>



©LOGOkreacja



©LOGOkreacja




©LOGOkreacja



©LOGOkreacja




©LOGOkreacja




©LOGOkreacja



©LOGOkreacja



©LOGOkreacja



©LOGOkreacja

<p>Robimy pierożki z warg (zgniatamy wargi palcami).</p>	<p>Parskamy wargami jak konik.</p>	<p>Chowamy wargi do środka buzi.</p>
<p>Robimy rybkę.</p>	<p>Pompujemy policzki i wypuszczamy z nich powietrze.</p>	<p>Ściągamy wargi i cmokamy nimi w 10 palców rąk.</p>
<p>Uśmiechamy się szeroko pokazując zęby.</p>	<p>Górne zęby „grabią” dolną wargę.</p>	<p>Robimy na zmianę uśmiech i dzióbek.</p>